

Päivitetty
23.8.2021

Ohje tuotantotasoraportoinnista

Päästöoikeuksien ilmaisjakoa hakeneiden laitosten osalta tulee toimittaa vuosittain todennettu tuotantotasoraportti Energiavirastolle. Tuotantotasoraportointi tapahtuu FINETS päästöoikeuksien ilmaisjako -asiointijärjestelmän kautta osoitteessa <https://ilmaisjako.paastolupa.fi/>. **Vuonna 2021 tuotantotasoraportit tulee jättää todennettuina FINETS päästöoikeuksien ilmaisjako -järjestelmän kautta viimeistään 3.9.2021.**

FINETS päästöoikeuksien ilmaisjako -asiointijärjestelmän käyttö edellyttää Suomi.fi -valtuuksia. Valtuusasia palvelussa asiointiin on "Päästölupa- ja päästöselvitystietojen toimittaminen".

Jos Suomi.fi-valtuuttamisessa on ongelmia, ottakaa ensisijaisesti yhteys Digi- ja väestöviraston neuvontaan <https://www.suomi.fi/ohjeet-ja-tuki/tuki-ja-neuvonta/tietoa-yrityssuomi-puhelinpalvelusta>.

Tuotantotasoraportointiin liittyvissä kysymyksissä ja ongelmatilanteissa olkaa yhteydessä osoitteeseen ilmaisjako@energiavirasto.fi.


Ohje raportointitiedoston lataamiseksi ja tallentamiseksi järjestelmään

Raportointitiedoston lataaminen

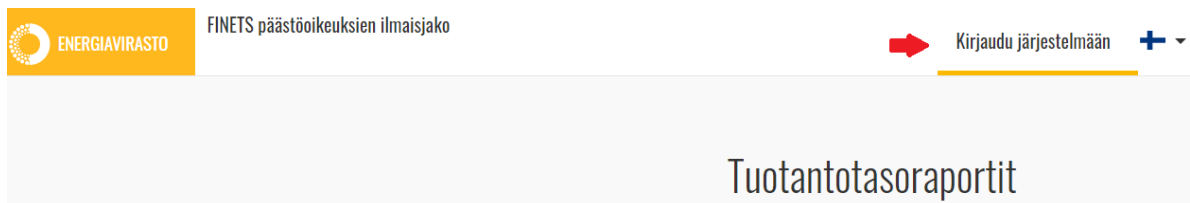
1. Mene osoitteeseen <https://ilmaisjako.paastolupa.fi/> ja kirjaudu sisään. Paina sivun yläreunasta painiketta *Tuotantotasoraportit*.



Maksutta jaettavien päästöoikeuksien hakeminen kaudelle 2021-2025



2. Kirjaudu raportointiin painamalla *Kirjaudu järjestelmään*.



3. Raportit sivulla näkyy laitoskohtaiset raportit omilla riveillään. Energiaviraston lataama esitäytetty raportointitiedosto (Excel) löytyy painamalla linkistä *Raportin tiedot*.

Päivitetty
23.8.2021



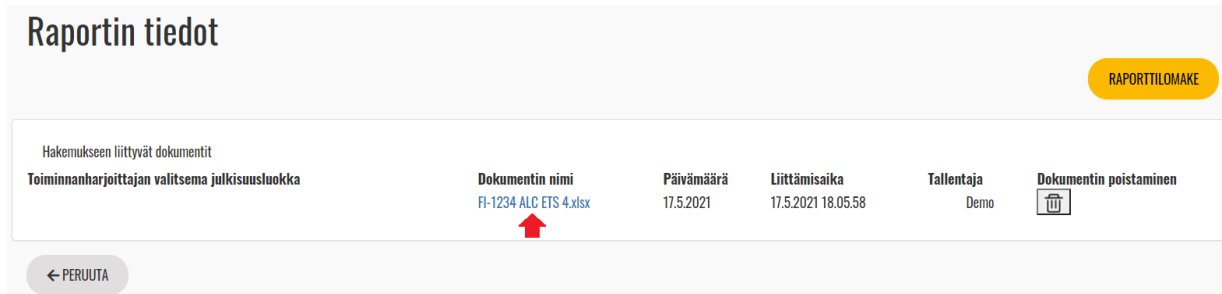
ENERGIAVIRASTO FINETS päästöoikeuksien ilmaisjako Raportit Kirjautu ulos +

Raportit

test lämpölaitosj

Yrityksen nimi	Diaarinumero	Tila	Laitoksen nimi	Laitestunmus	Esittelijä	Raportin tiedot
Testi Oy,	Ei diaarinumeroa	Luonnos	Test Lämpölaitos	FI-54		Raportin tiedot

- Lataa raportointitiedosto haluamaasi hakemistoon painamalla dokumentin nimeä. Täytä tarvittavat tiedot raportointitiedostoon.



Raportin tiedot

RAPORTTILOMAKE

Hakemukseen liittyvät dokumentit

Toiminnanharjoittajan valitsema julkisuusluokka

Dokumentin nimi	Päivämäärä	Liittämisaika	Tallentaja	Dokumentin poistaminen
FI-1234 ALC ETS 4.xlsx	17.5.2021	17.5.2021 18.05.58	Demo	

← PERUUTA

Täytetyn raportointitiedoston tallentaminen järjestelmään

- Avaa ko. laitoksen raportointilomake järjestelmässä joko raporttien päänäkymän linkistä *Ei diaarinumeroa* tai *Raportin tiedot* -sivulla olevasta painikkeesta *Raporttilomake*.
- Avaa lomakkeen välilehti *2. Raportti* ja lisää liiterivi kohdassa "Tuotantotasoraportti/uuden osallistujan tietoselvitys".



Tuotantotasoraportti/uuden osallistujan tietoselvitys

Lisää tähän liitteenä raportointivuoden tuotantotasoraportti tai uuden osallistujan tietoselvitys. hallinta (uusi selainvälilehti) tai hakunäkymän "Raportin tiedot" -linkistä.

Liitteet joita ei ole vielä tallennettu

[Lisää liiterivi](#) [Avaa liitteiden hallinta \(uusi selainvälilehti\)](#)

- Lisää avautuvalle riville tiedosto ja vastaa liitteen julkisuuteen liittyviin kysymyksiin.
- Tallenna.
- Tarkista raportin tiedoista, että tiedosto on tallentunut raportin liitteisiin. Raportin tietoihin pääsee joko lomakkeen painikkeesta *Avaa liitteiden hallinta (uusi selainvälilehti)* tai hakunäkymän *Raportin tiedot* -linkistä.



Päivitetty
23.8.2021

Raportin tiedot

Hakemukseen liittyvät dokumentit


Toiminnanharjoittajan valitsema julkisuusluokka

Dokumentin nimi	Päivämäärä	Liittämisaika	Tallentaja
 FI-1234 ALC ETS 4.xlsx	18.5.2021	18.5.2021 13.04.43	TH Demo
FI-1234 ALC ETS 4.xlsx	18.5.2021	18.5.2021 13.01.45	EV Demo

Tuotantotasoraportin lähettäminen todennettavaksi

1. Tarkista, että täyttämäsi raportointitiedosto on tallentunut raportin tietoihin (ks. edellinen kohta 5.)
2. Valitse todentajayhtiö raportointilomakkeella. Huom! Tallentamisen jälkeen valitsemasi todentajayhtiön käyttäjillä on pääsy ko. laitoksen raportin tietoihin.


Todentajayrityksen valinta


Valitse todentajayhtiö 


Testitodentaja Oy

3. Lisää paikka kohdassa Allekirjoitus.

Allekirjoitus

Paikka 

Allekirjoittajan nimi 

Allekirjoitusaika 

4. Tallenna.
5. Lähetä raportti todennettavaksi lomakkeen yläreunan painikkeella *Lähetä todennettavaksi*.

Päivitetty
23.8.2021

Lähetä todennettavaksi

Tallenna


 Täydennyspyyntö

1. Toiminnanharjoittajan ja laitoksen tiedot


2. Raportti


Raportin tyyppi 

Tuotantotasoraportin lähettäminen Energiavirastoon

Tuotantotasoraportin tai uuden osallistujan tietoselvityksen voi lähettää Energiavirastoon sitten, kun todentaja on allekirjoittanut todentamisraportin. Kun todentamisraportti on allekirjoitettu, näkyy tuotantotasoraportin tilana Raportit -sivulla 'Todennettu'. Järjestelmä lähettää myös toiminnanharjoittajan ilmaisjaon yhteystietoihin ilmoitettuun sähköpostiosoitteeseen tiedon todennetusta raportista.



Todentamisraportin pääsee katsomaan Raportit -sivun *Todentamisraportin tiedot* -linkistä ja valitsemalla sieltä *Todentamisraporttilomake*.


FINETS päästöoikeuksien ilmaisjako

[Raportit](#) [Kirjaudu ulos](#) 

Raportit

fi-11|

Yrityksen nimi	Diaarinumero	Tila	Laitoksen nimi	Laitostunnus	Esittelijä	Toiminnot
Testi Oy	Ei diaarinumeroa 	Todennettu	Esimerkkilaitos	FI-1111		<input checked="" type="checkbox"/> Raportin tiedot <input checked="" type="checkbox"/> Todentamisraportin tiedot 

Todennetun tuotantotasoraportin/uuden osallistujan tietoselvityksen lähettämispainike löytyy raportointilomakkeelta. Raportointilomakkeelle pääsee joko suoraan Raportit -sivun *Ei diaarinumeroa* -linkistä tai kohdasta *Raportin tiedot* ja sieltä *Raporttilomake*.


FINETS päästöoikeuksien ilmaisjako


[Raportit](#) [Kirjaudu ulos](#) 

Raportit


fi-11|

Yrityksen nimi	Diaarinumero	Tila	Laitoksen nimi	Laitostunnus	Esittelijä	Toiminnot
Testi Oy	Ei diaarinumeroa 	Todennettu	Esimerkkilaitos	FI-1111		<input checked="" type="checkbox"/> Raportin tiedot  <input checked="" type="checkbox"/> Todentamisraportin tiedot

Lähetä raportti lomakkeen yläosan painikkeesta *Lähetä raportti Energiavirastolle*.


Päivitetty
23.8.2021
[Lähetä raportti Energiavirastolle](#) [Tulosta PDF](#)
[1. Toiminnanharjoittajan ja laitoksen tiedot](#) [2. Raportti](#)

Lähtämisen jälkeen raportti saa diaarinumeron ja sen tilaksi muuttuu 'Lähetetty'.

 ENERGIAVIRASTO FINETS päästöoikeuksien ilmaisjako Raportit Kirjautu ulos + ▼

Raportit

fi-11|

Yrityksen nimi	Diaarinumero	Tila	Laitoksen nimi	Laitostunnus	Es
Testi Oy	844/352/2021 	Lähetetty	Esimerkkilaitos	FI-1111	