



Lämmön ja jäähdytyksen
alkuperätakuurekisteri

Rekisterin käyttökoulutus 5.4.2022

Reilua energiaa

Tervetuloa lämmön ja jäähdytyksen alkuperätakuurekisterin koulutustilaisuuteen!

- Mykistä mikrofoni liittyessäsi.
Älä käytä videota.
- Voit esittää kysymyksiä kokouksen chatin kautta.
- Mikäli haluat esittää kysymyksen tai kommentin itse, voit käyttää Teamsin viittaustoimintoa ja odottaa, että sinulle annetaan puheenvuoro.
- Muistathan laskea viittauskäden kommentin jälkeen.
- Mikäli jaettu esitys lakkaa näkymästä koneellasi, kokeile kirjautua ulos kokouksesta ja palata takaisin.



Tilaisuuden ohjelma

- Alkuperätakuurekisterin käytön aloittaminen
 - Kirjautuminen rekisteriin
 - Käyttöliittymän yleisesittely
- Käyttäjät
 - Käyttäjän lisääminen
 - Käyttäjien hallinta
- Energiantuotantolaitoksen lisääminen
- Kysymyksiä ja keskustelua

Yleistä rekisterin käytön aloittamisesta

- Alkuperätakuujärjestelmään liittyvä ohjeistus kootusti:
 - [Energian alkuperätakuu | Energiavirasto](#)
- Myönteisen tilinhaltijan rekisteröimispäätöksen myötä organisaatiolle avataan rekisteriin tili ja valtuutetut käyttäjät lisätään rekisteriin
- Lisäksi organisaatiolle luodaan yksi alkuperätakuutili
- Ilmoitetuille valtuutetuille käyttäjille lähetetään sähköpostiviesti, joka sisältää yleisohjeita käytön aloittamisesta sekä rekisterisovelluksen oma käyttöohje
- Lisäksi kaikki käyttäjät saavat sähköpostiviestin käyttäjätunnuksen vahvistamiseksi



Käytön aloittaminen

Valtuutetut käyttäjät sekä myöhemmin luotavat käyttäjät saavat sähköpostiviestin käyttäjätunnuksen vahvistamiseksi:

User credential for Grexel G-REX 2022-04-04 Postilaatikko x



noreply@grexel.com verkkotunnuksen grexeltrial.onmicrosoft.com kautta
-> minä ▾

12.19 (0 minuuttia sitten)



Dear Miikka Martikainen,

Welcome to the Grexel G-REX.

[Go to this page](#) to verify your email address and mobile phone number and set a new password. Please use the following email address miikka.martikainen00001@gmail.com.

If you did not request these user credentials, nor expected them, please be in contact with support@grexel.atlassian.net.

If you have any questions or need help getting started, please check FAQ at SupportPageUri or submit a support ticket.

Best regards,
The Grexel G-REX team

< Cancel

grexel

Send verification code

Continue



< Cancel

grexel

Send verification code

Continue


Verify your email address

Thanks for verifying your miikka.martikainen00001@gmail.com account!

Your code is: 182897

Sincerely,
G-REX Demo

This message was sent from an unmonitored email address. Please do not reply to this message.



< Cancel



Verification code has been sent to your inbox. Please copy it to the input box below.

miikka.martikainen00001@gmail.com


Verification Code

Verify code Send new code

Continue

Diagram description: This screen shows the verification step. A red arrow points from the email code to the 'Verification Code' input field. Another red arrow points from the 'Verify code' button to the next screen.

< Cancel



E-mail address verified. You can now continue.

miikka.martikainen00001@gmail.com

Change e-mail

Continue

Diagram description: This screen shows the successful verification. A red arrow points from the 'Continue' button to the next screen.



Tunnistautuminen Microsoft Authenticator-sovelluksella



Using your app scan this QR code and click "Continue"

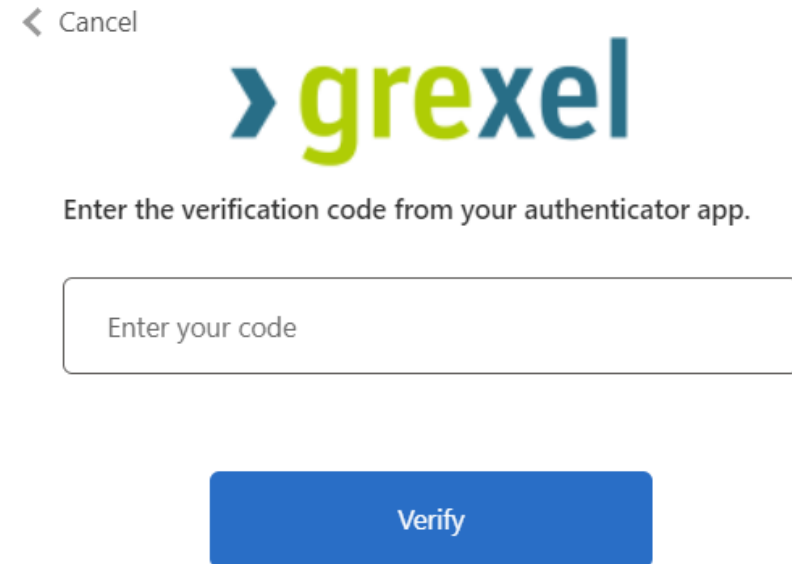


Microsoft Authenticator on ladattavissa mobiililaitteille esimerkiksi Play Kaupasta sekä App Storesta

Authenticator-sovelluksesta valitaan "Lisää tili" → "Muu tili" ja luetaan QR-koodi



Sovellus antaa kuusinumeroisen koodin, jota käytetään kirjautumisessa



Lopuksi asetetaan salasana

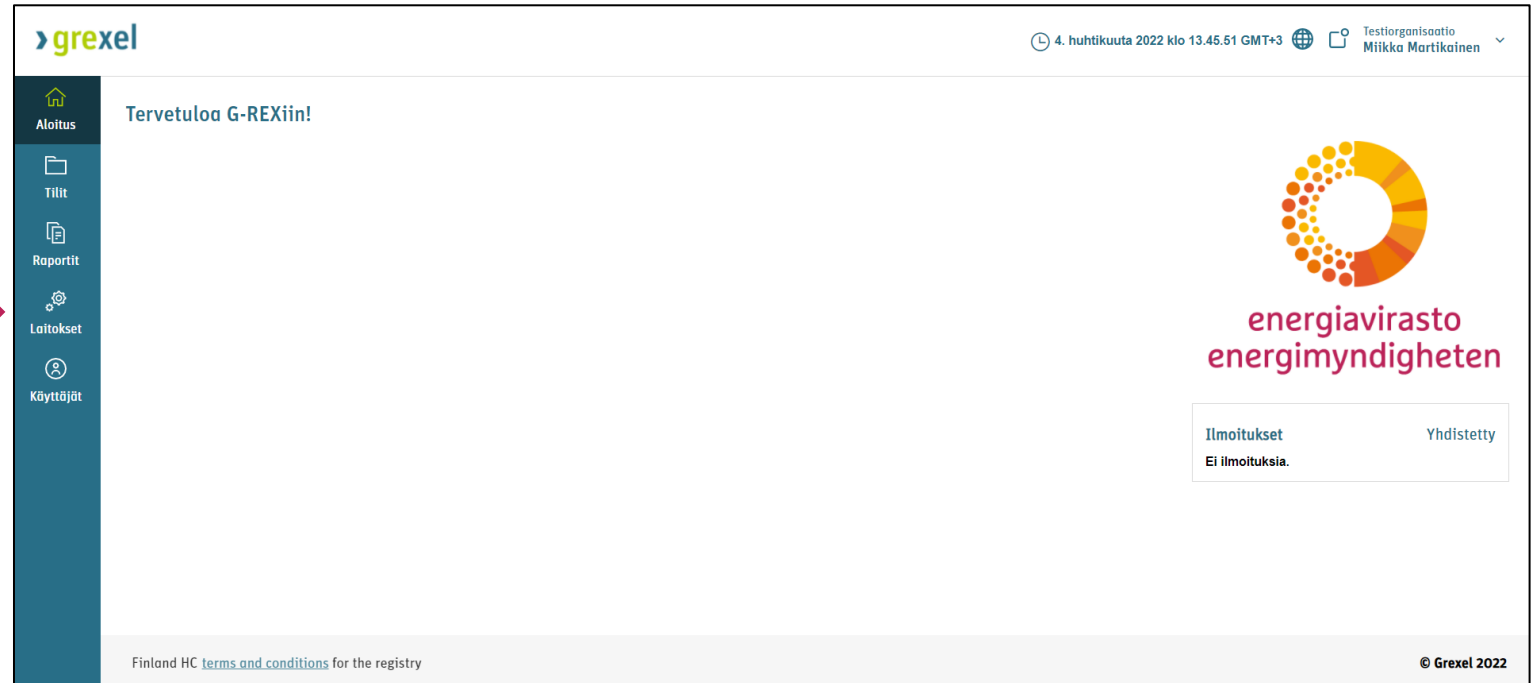
< Cancel



New Password

Confirm New Password

Continue



The screenshot shows the grexel dashboard interface. At the top left is the grexel logo. The top right shows the date and time: 4. huhtikuuta 2022 klo 13.45:51 GMT+3, and the user name: Testiorganisaatio Miikka Martikainen. A dark blue sidebar on the left contains navigation icons for Aloitus, Tilit, Raportit, Laitokset, and Käyttäjät. The main content area displays 'Tervetuloa G-REXiin!' and the energiavirasto energimyndigheten logo. Below the logo is a box for 'Ilmoitukset' (Notifications) showing 'Ei ilmoituksia.' (No notifications) and a 'Yhdistetty' (Connected) status. At the bottom, there is a footer with 'Finland HC [terms and conditions](#) for the registry' and '© Grexel 2022'.



Jatkossa kirjautuminen tehdään salasanalla ja Authenticator-sovelluksesta saatavalla koodilla:

> grexel

Sign in with your email address

[Forgot your password?](#)

Sign in



< Cancel

> grexel

Enter the verification code from your authenticator app.

Verify

Käyttäjät

- Tilinhaltijaorganisaatioiden käyttäjillä voi olla rekisterissä eri tasoisia oikeuksia
- Oikeudet määrittyvät käyttäjille annettavien roolien perusteella:

Rooli	Kuvaus
Pääkäyttäjä	Oikeudet suorittaa kaikkia tilinhaltijaorganisaatiota koskevia toimenpiteitä.
Energiantuotantolaitosten hallinta	Kaikki energiantuotantolaitoksiin liittyvät oikeudet; oikeudet hakea energiantuotantolaitoksen rekisteröimistä, muokata organisaatiolle rekisteröityjä energiantuotantolaitoksia sekä tarkastella niiden tietoja. Oikeudet hakea alkuperätakuita.
Energiantuotantolaitosten muokkaus	Oikeus muokata organisaatiolle rekisteröityjä energiantuotantolaitoksia ja tarkastella niiden tietoja. Oikeudet hakea alkuperätakuita.
Energiantuotantolaitosten katselu	Oikeudet tarkastella organisaatiolle rekisteröityjen energiantuotantolaitosten tietoja.
Käyttäjien hallinta	Oikeudet luoda organisaatiolle käyttäjiä, muokata käyttäjien rooleja ja tietoja sekä lukita käyttäjiä.
Tilien hallinta	Kaikki tileihin ja myönnettyihin alkuperätakuisiin liittyvät oikeudet; oikeudet luoda, muokata ja tarkastella organisaation alkuperätakuutilejä sekä oikeudet tarkastella, siirtää ja peruuttaa alkuperätakuita. Oikeudet tarkastella transaktioita ja peruutustodistuksia.
Tilien katselu	Oikeudet tarkastella organisaation alkuperätakuutilejä sekä niillä olevia alkuperätakuita. Oikeudet tarkastella transaktioita ja peruutustodistuksia.

Käyttäjien lisääminen

- Tilin avaamisen yhteydessä Energiavirasto luo organisaatiolle ilmoitetut valtuutetut käyttäjät
- Pääkäyttäjä tai "Käyttäjien hallinta"-roolin omaava käyttäjä voi lisätä organisaatiolle käyttäjiä vapaasti
 - Huom! Ennen uuden käyttäjän lisäämistä organisaation edustajan tulee omalta osaltaan varmistua ja huolehtia siitä, että uusi käyttäjä on tietoinen henkilötietojensa lisäämisestä rekisteriin ja ymmärtänyt henkilötietojen käsittelyn tarkoituksen. Lisäksi organisaation edustajan tulee olla varmistunut siitä, että lisättävä käyttäjä on saanut asianmukaisen perehdytyksen rekisterin käyttöön ja rekisterin palveluehtoihin.

Kiitos!

go@energiavirasto.fi

energiavirasto.fi/energian-alkupera



energiavirasto